

Estética
creativa



Joyas para pelo

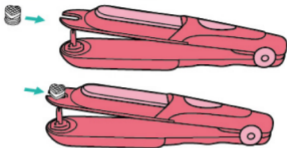
Jóias de cabelo

MANUAL DE INSTRUCCIONES

MANUAL DE INSTRUÇÕES

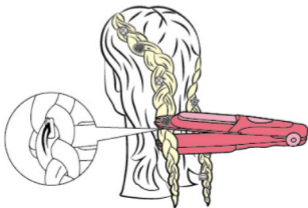
- 1** Coloca la pieza en el dispensador de joyas como se muestra.

Coloque a peça no dispensador jóias como mostrado.



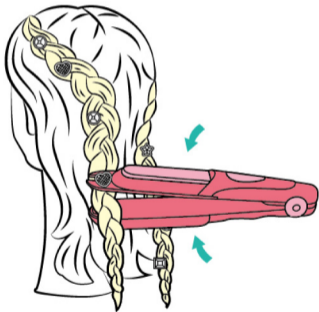
- 2** Coloca un pequeño mechón de cabello trenzado en el dispensador donde quieras aplicar la joya.

Coloque uma pequena mecha de cabelo trançado no dispensador onde deseja aplicar a joia.



3 Aprieta el dispensador para fijar la joya en el pelo.

Aperte o dispensador para definir a jóia em seu cabelo



- 4** Abre el dispensador y desliza una joya en su interior. Repite los pasos 1 a 3 para colocar las joyas en el pelo.

Abra o dispensador e deslize uma joia para dentro. Repita os passos 1-3 para colocar as joias no cabelo.

